

11 januari 2021



Hoi kinderen en ouders,

Wij moeten nog even volhouden. Wij zitten nog steeds in lockdown. Ook de winkels zijn dicht en misschien bestellen jouw papa en mama nu meer online waardoor jullie veel dozen hebben. Daarom hebben wij deze week allerlei leuke activiteiten met dozen bedacht. Doen jullie mee?

Wij zouden het leuk vinden als je er een foto van maakt en deze op de facebookpagina of Instagram van Quadrant zet (wel eerst toestemming aan jouw papa of mama vragen). Dan kunnen we elkaar inspireren!

<https://www.facebook.com/quadrant.kindercentra.gouda>

https://www.instagram.com/quadrant_kindercentra

Veel plezier!!

*Heel veel groetjes van ons allemaal,
De pedagogisch medewerkers van Quadrant*

Hier een aantal activiteiten per leeftijd.

0-2 jaar

Je baby/dreumes vindt het leuk om te ontdekken dat er een spoor op papier of karton komt als hij met een dik potlood of wasco kan tekenen. Helemaal een avontuur wordt het als je kind in een grote doos zit en dan op alle kanten mag krijten!

Als de doos mooi gekleurd is, kan je er nog gaten in maken. Door de gaten heen, kan je kind van alles in de doos stoppen. Weer open maken en alles er weer uit halen. En dan maar weer opnieuw!




2-4 jaar



Dit jaar kunnen wij niet op wintersport, dus gaan wij thuis maar skiën! Maak hiervoor ski-latten van karton. Laat je peuter deze verven of beplakken. Maak een elastiek erdoor, zodat de ski's onder de voeten blijven. Skiën maar! Zijn er meer kinderen thuis? Maak voor ieder kind ski-latten, zodat er een wedstrijdje gedaan kan worden.

Maak een skischans van karton (zie foto) en plak ijsstokjes onder plastic poppetjes. Zo kunnen de kinderen spelen dat de poppetjes gaan skiën. Wie is er als eerste beneden? Of je maakt een racebaan naar beneden voor autootjes.



Je peuter zal het ook erg leuk vinden om een soort speelondergrond te maken in een grote doos. Maak samen wegen, parkeerplaatsen enz. en kleur maar in. Haal de dieren en duplo erbij en maak de stad af! In meerdere dagen kan er steeds iets bij gemaakt worden.

4-6 jaar

Elk kind heeft genoeg fantasie om met dozen te spelen. Grote dozen zijn leuk om erin te zitten. Maak er een auto van of een huisje met een deur en ramen. Ook kunnen de dozen omgebouwd worden tot wasmachine of oven. Dit geeft vaak veel speelplezier, zeker als je het samen doet.



Van een schoendoos kan je een poppenhuis of parkeergarage maken. Laat je kind de doos beplakken of verven. Snij er zelf een deur en ramen in.



Balspel met doos. In de bodem van de doos maak je een passend gat waar een balletje door kan. Door de doos heen en weer te bewegen moet het balletje door het gat. Zet een zandloper neer of een kookwekker. Haalt je kind het binnen een bepaalde tijd? En kan je kind het steeds sneller? Je kunt dit ook met meerdere balletjes tegelijk doen.



7 jaar en ouder

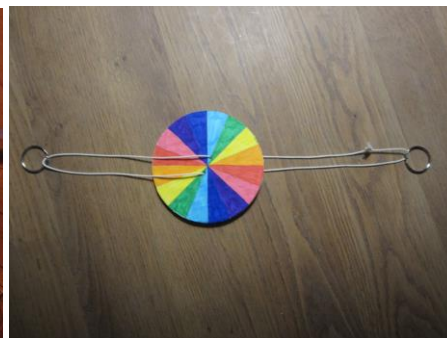

Van schoenendozen kan je een mooi tafereel maken. Bedenk wat je wilt maken. Verf of beplak eerst de binnenkant. Met wat natuurmaterialen erbij krijg je een heel andere uitstraling.



Teken bijvoorbeeld jezelf en knip dit uit en plak dit in de doos. Misschien wel een mooi cadeau voor je opa of oma!

Maak een spinner van karton. Hier kun je eindeloos mee spelen. Je krijgt de mooiste kleuren te zien en de spinner maakt als je het goed doet ook nog eens geluid!

Hoe maak je het? Teken twee dezelfde rondjes uit papier en ook een uit karton (gebruik bijvoorbeeld een kommetje of schoteltje). Knip alles uit. Kleur een mooi patroon op de papieren cirkels. Plak deze aan beide kanten van de kartonnen cirkel. Prik twee gaatjes even ver vanuit het midden in de cirkel. Knip een stevig touwtje af van ongeveer een meter. Rijg dit eerst door het ene gat en daarna terug door het andere gat. Je kunt er eventueel ook nog ringetjes van een sleutelhanger aan de uiteinde mee rijgen. Knoop het touwtje goed dicht.



De spinner is nu af. Je kunt gaan beginnen met spelen! Wind de spinner op door de spinner eerst in een V naar beneden te laten hangen en dan een keer of tien rond te draaien. Dan trek je tegelijkertijd aan beide uiteinden. De spinner zal gaan draaien. Beweeg op het ritme van het touw mee. Maak een verende en trekkende beweging.

Even oefenen! De spinner draait en de mooiste kleuren komen te voorschijn. Hoelang kan jij je spinner draaiende houden? Heb je de smaak te pakken? Maak verschillende spinners met verschillende mooie kleuren en patronen.

Zie voor uitgebreide beschrijving op <https://www.1001kwinkels.nl/thema-s-en-technieken/spinner-1>. Ook zijn er verschillende YouTube filmpjes te vinden hoe je dit moet doen.

Buiten idee

Een leuk idee is om te gaan wandelen en een spiegel mee te nemen. Dan bekijk je alles eens van de andere kant! Kijk zo eens naar de toppen van de bomen of naar de onderkant van de planten. Voor meer leuke ideeën kijk op www.despeurzoekers.nl.

